

VRAAG EN ANTWOORD: FUSIO-DOSE IN UW SALON

1. Hoe Fusio-Dose aan uw klant voorstellen?

Fusio-Dose is een volledig op maat gemaakt verzorgingssysteem voor een uiterst professionele service die beantwoordt aan zeer specifieke verwachtingen van uw klanten. De formules van de nieuwe Fusio-Dose zijn 15 maal* meer geconcentreerd dan de vroegere voor een onmiddellijke en duurzame transformatie.

*de inhoud is nu 6 ml VS 0.4 ml vroeger

2. Hoe werkt Fusio-Dose?

Fusio-Dose biedt een dubbele behandeling dankzij de Concentré en de Booster die samen gebruikt worden en die u kiest tijdens de professionele diagnose. De klant kan verschillende verwachtingen hebben: het haar kan zowel gekleurd en gevoelig zijn, maar ook droog en beschadigd of fijn en ontembaar. U moet de primaire en secundaire haarbehoefte bepalen om de Concentré en de Booster te kiezen.

3. Wat is het verschil tussen een Concentré en een Booster?

De Fusio-Dose Concentrés beschikken over de micro-emulsie technologie: die actieve ingrediënten zijn 100 maal kleiner dan die in de gebruikelijke verzorgingen. De haarvezel wordt onmiddellijk behandeld en het haar wordt meteen en zichtbaar getransformeerd.

De Fusio-Dose Boosters bevatten daarentegen actieve ingrediënten die positief geladen zijn en door de meest gevoelige zones van de haarvezel (die negatief geladen zijn) aangetrokken worden, waardoor de vezel precies daar waar nodig behandeld wordt. Deze doelgerichte werking op het haar zorgt voor een zeer efficiënte transformatie van de vezel zonder ze te verzwaren. Een Concentré en een Booster bieden samen een op maat gemaakte persoonlijke en professionele verzorging.

4. Hoe Fusio-Dose aanbrengen in het kapsalon?

Na het bad aangebracht te hebben (die moet gekozen worden in functie van de primaire haarbehoefte van uw klant), brengt u de fusie van de Concentré en de Booster voor de klant geleidelijk aan op handdoekdroog haar. Er is geen inwerktijd. Het haar mag meteen uitgespoeld worden. De Booster mag niet alleen gebruikt worden. De Concentré wel maar het resultaat zal minder efficiënt zijn.

5. Hoe kan u nog een stap verder gaan in de personalisatie van uw service?

Dankzij Fusio-Dose is uw werk perfect afgestemd op uw diensten en de verwachtingen van uw klanten.

FUSIO-DOSE EN DE KLEURING:

VOOR:

Bij een klant met zeer beschadigd haar, bereidt u de haartextuur voor door middel van de Concentré Vita-Ciment en de Booster Reconstruction. Het haar wordt hersteld van binnenuit en wordt voller. De kleur wordt gelijkmatiger verdeeld en zal langer houden.

NA:

Na de kleuring, emulgeren en uitspoelen volgens de technische aanbevelingen. Voor een optimale glans en om de pigmenten van de kleuring duurzaam te beschermen, de Concentré Pixelist en de Booster Brillance voorstellen.

FUSIO-DOSE VOOR EEN ULTRA ZACHT AANVOELEN:

Fusio-Dose kan ook aangebracht worden onder een masker voor een schokbehandeling zodat het haar zachter aanvoelt. Breng na het bad, uw Concentré / Booster mengeling aan en breng hierop het masker aan.

6. Hoe Fusio-Dose in uw salon in de kijker plaatsen?

Het Fusio-Dose meubel is een essentieel onderdeel om uw professionele aanpak en persoonlijke service voor te stellen aan de klant. U kunt in functie van uw ruimte, het meubel in de verzorgingsruimte of in de diagnosehoek plaatsen.

KÉRASTASE
PARIS



WWW.KERASTASE.BE

KÉRASTASE
PARIS

DE KRACHT VAN EEN
VERZORGING OP MAAT

Vind uw salon op
www.kerastase.be

ALLEEN IN DE MEEST EXCLUSIEVE SALONS



DIAGNOSE

1. STEL VRAGEN EN LUISTER NAAR UW KLANT:

Om de primaire behoefte vast te stellen: hoe zou u uw haar omschrijven?

- Droog tot zeer droog, u wenst langdurig gevoed haar
- Dof, u wenst uw kleurbehoud en de intensiteit van uw kleur te verlengen
- Verzwakt en broos, u wenst sterker haar
- Uw haar wordt fijner, u wenst meer densiteit en materie

Om de secundaire behoefte vast te stellen: Welk bijkomend resultaat wenst u voor uw haar?

- Zachtheid
- Glans
- Sterkte
- Herstel na ontkleuring
- Meer discipline en een eenvoudige brushing

2. KIJK UW DIAGNOSE NA MET BEHULP VAN DE 4 HAAR-TESTEN:

 <h1 style="font-size: 48px; color: #e91e63;">1</h1> <h3>ELASTICITEITSTEST</h3> <p>Bekijk de resistentie van de haarvezel.</p>	 <h1 style="font-size: 48px; color: #e91e63;">2</h1> <h3>GLANSTEST</h3> <p>Bekijk de glans van het haar die de mate van sensibiteit aangeeft.</p>	 <h1 style="font-size: 48px; color: #e91e63;">3</h1> <h3>KAMTEST</h3> <p>Ga met een kam door het haar om de oppervlakte van de haarvezel te evalueren.</p>	 <h1 style="font-size: 48px; color: #e91e63;">4</h1> <h3>PUNTEN VS HAARWORTEL</h3> <p>Vergelijk de haarwortel met de punten om de poreusheid van de haarvezel te evalueren.</p>
-----------------------------------------------------------------------------------------------------------------------------------------------------------------------------------------------------------------	-------------------------------------------------------------------------------------------------------------------------------------------------------------------------------------------------------------------------------------	-----------------------------------------------------------------------------------------------------------------------------------------------------------------------------------------------------------------------------------------------	---------------------------------------------------------------------------------------------------------------------------------------------------------------------------------------------------------------------------------------------------------------------

TIP: TREFWOORDEN FUSIO-DOSE





- Een verzorging op maat
- Een ultra geconcentreerde verzorging
- Een onmiddellijke en langdurige transformatie

UW FUSIO-DOSE KEUZE

1. CONCENTRÉ: Beantwoordt aan de primaire behoefte van uw klant

			
CONCENTRÉ PIXELIST 12ml Système Fibrionic	CONCENTRÉ OLÉO-FUSION 12ml Nutri-Huile	CONCENTRÉ VITA-CIMENT 12ml Complexe Vita-Ciment®	CONCENTRÉ DENSIFIQUE 12ml Pro-Calcium
SOUPLESSE EN GLANS	VOEDING EN ZACHTHEID	STERKTE EN VITALITEIT	TONICITEIT EN DENSITEIT

2. BOOSTERS: Beantwoordt aan de secundaire behoefte van uw klant

				
BOOSTER BRILLANCE 120ml Complexe Amino-Shine & Gluconate de Zinc.	BOOSTER NUTRITIVE 120ml Complexe Nutritive & Iris Royal.	BOOSTER RECONSTRUCTION 120ml Complexe anti-usure & Sève de Résurrection.	BOOSTER CICAFIBRE 120ml Amino-Shine Complex & Vitamine E	BOOSTER DISCIPLINE 120ml Agent Lissant & Morpho-Keratine™.
5 X MEER GLANS*	3 X MEER VOEDING*	-50% BREEKBAAR HAAR*	HERSTELLEN VAN BLOND HAAR	72U ANTI-FRIZZ

TOEPASSING

ZONDER INWERKTIJD**

			
1. KLIK Plaats de Concentré op de Booster totdat u een klik voelt.	2. DRAAI Draai ze in de tegenovergestelde richting.	3. MENG De juiste dosis Booster wordt met de Concentré gemengd. Schroef de Booster los.	4. VAPORISEER Plaats de verstuiver op de Concentré, schud en spray de gehele inhoud op het gewassen haar na het bad.

*Instrumentele tests in de laboratoria: Resultaten bekomen na de toepassing van een klassiek bad + 1/2 hoofd Booster vs 1/2 hoofd zonder booster.
**Fusio-Dose wordt toegepast op handdoekdroog haar na het bad. Geen inwerktijd nodig. Na het spoelen kan men overgaan tot de styling van het haar.